


































































帝王切開術治療計画書

様 担当医：

受持ち看護師：

経過	 入院当日	 手術前日	 手術当日	 術後1日目	 2日目	 3日目	 4日目	 5日目	 6日目	 7日目	 8日目	 9日目	 10日目	
月日	/	/	術前 /	術後	/	/	/	/	/	/	/	/	 退院	
食事	 普通食 (治療食) 制限ありません	 指示に沿って絶飲食	 絶飲食 食べたり飲んだりできません	 タより全粥	 タ方より普通食	 普通食 制限ありません								
安静度	 安静度自由 制限ありません			 ベット上安静 体の向きはかえられま	 食事の時はベッドを あげてもらいましょう 尿の管を抜いたら 歩行できます	 自分で歩けます	 歩行できます							退院に向けて体をなら していきましょう
排泄	 トイレ 制限ありません	場合により洗滌を 行うことがあります		 膀胱に尿管を出すための 管が入っています	 午後より尿管が抜け ます その後はトイレまで歩 かれて結構です 陰部の洗浄を しましょう									
清潔	 入浴 制限ありません	 毛を剃ってから 入浴します	 診察後シャワーが できます			 体を拭きます			 創の状態を見て許可 します。	 シャワー後はガーゼを 貼ってもらいましょう	 シャワー後はガーゼを 貼ってもらいましょう	 抜糸後は創の状態によ シャワーを許可します	 シャワー	
内服・点滴	 他の病院や他の科で もらっている薬があれば、持参しお知らせ 下さい		 点滴開始	 術後点滴 (持続点滴) 痛みのある時は薬、注射にて対処します	 朝、夕に点滴がありま (9時頃、16時頃)	 朝、夕に点滴がありま (9時頃、16時頃)	 本日で点滴終了です							
検査	 赤ちゃんの心臓の 音をモニターします	 赤ちゃんの心臓の 音をモニターします		 血液検査 (手術日 によって変更されます)	 血液検査	 血液検査								
治療・処置	お腹の毛をそります		9時頃診察と體洗浄 があります 手術室に入る前に弾性 ストッキングをはいて 頂きます (肺塞栓予防)	手術室にて痛み止めの チューブが腰に入っ てきます 酸素吸入を させていただきます	 腰のチューブを抜き ます 歩行開始時、弾性ス トッキングをはずします	 創確認 創のテープをはがして 創の確認をします	 抜糸します		退院前に一度診察 があります					
説明・指導	準備して頂くもの ①腹帯 ②T字帯 ③特大パット1袋 ④③は分娩セット内 に入っています	 ①手術前説明 (担当医 看護婦) ②手術承諾書提出 ③麻酔科医、手術室 看護婦入室	手術後、ご心配なこと やご相談なさいたいこと がありましたら遠慮なく、医師または看護師に申し出て下さい			体の状態をみて 母児同室開始します	 育児技術指導 いたします		 退院指導 沐浴指導	 退院指導 沐浴指導				
医療費	 入院費は出産育児一時 金等の医療機関への直 接支払制度をご利用頂 きます * 特室料金は別途4320 円/日かかります 予定帝王切開の場合入 院費は約60万円です 保険診療となる為高額 医療手続きをされる事 をお勧めします													