







患者様パスシート

パス名 PSG(終夜睡眠ポリグラフ検査)

患者氏名() 担当医師() 担当看護師()

	1日目		2日目
	検査前	検査中	
食事	食事制限はありません。 (夕食は18:00頃になります)	センサー装着後の水分補給は はストローを使用してください	
安静	制限はありません	 器械装着後は起き上がったたり、 寝返りは自由です	器械除去後は制限ありません
排泄	 制限はありません	検査中は室内のトイレ使用 となります	器械除去後は制限ありません
清潔	19:00頃より検査が始まりますので 早めに入浴を済ませてください 		朝器械除去後、 装着剤をとるため入浴をお勧めします 
検査	☆PSG検査はセンサーの装着及び記録データの確認作業に 約1時間ほどかかります ☆19:00~20:00位の間に検査技師の説明後、器械を装着します		☆起床後に器械を除去します ☆目覚めたらナースコールしてください
説明・指導	☆病棟看護師より検査前の説明があります ☆検査中何かありましたらナースコールを 押してください ☆眠れないときはお薬をお渡ししますので お申し出ください 		☆次回外来受診日は、検査結果ができ次第 自宅にお電話差し上げます(約2週間後位) ☆入院費用は 1割負担:約10,000円程度です 3割負担:約30,000円程度です

※状況に応じて、予定が変更になる場合があります。ご不明な点がございましたらお尋ねください。

検査日	検査前日	検査当日	翌日退院
食事	心カテ食 	昼食中止・飲水可。夕食より食事再開 夕食は主食はおにぎりがきます。 	心カテ食 
安静度	制限はありません 	検査まで制限はありません 	制限はありません。 
排泄	制限はありません 	検査まで制限はありません 	制限はありません。 
清潔		必要時穿刺部周囲の除毛 後入浴していただきます 	入浴できます。 
内服・点滴		朝より抗菌薬の内服を1日 行います。(朝・昼・夕) 検査開始1時間前より点滴 を行います 点滴開始時間は看護師が 説明いたします。 	検査後3時間で点滴終了予定です。 
検査			
治療・処置		心臓カテーテル検査は13時より1例 目が開始です。 予定では 番目となります。 時間が変更の際はその都度看護 師より説明をさせていただきます。 検査後出血がないか看護師が 確認に来ます。 圧迫帯やガーゼは外さないで ください。 	主治医が午前中に右手の圧迫帯を 外し消毒をおこないます。 検査後神楽岡で2~3日保護を行ってください。
説明・指導		主治医より検査の説明があ ります。 検査同意書の提出をお願 いします 	退院後の生活の注意点については パンフレットにてご説明します。 
医療費			会計 円